



COMUNE DI BUCCINO

SEZIONE CONSIGLIO

PROPOSTA PER IL CONSIGLIO

N. _____ o.d.g.

Oggetto: PERICORITO DI GESTIONE ESERCIZIO FINANZIARIO 2015: Provvedimenti

	Nome	Cognome	Pres.	Ass.
1	Nicola	PARISI		
2	Giuseppe Diego	BASTA		
3	Maria	TRIMARCO		
4	Francesco	FARAO		
5	Domenico	SENATORE		
6	Gerardina	SALIMBENE		
7	Giuseppe	POETA		
8	Nunzio	ELIA		
9	Francesco	FERNICOLA		
10	Gregorio	FISCINA		
11	Mario	FREDA		

Ufficio _____

Parere _____ in ordine alla regolarità tecnica.

Li, _____
Il Responsabile

Area Economico-Finanziaria

Parere favorevole in ordine alla regolarità tecnica e contabile.

Li 01-06-2016

Il Responsabile
Dal Servizio Finanziario

DECISIONE DEL CONSIGLIO N. _____

Seduta del _____ ore _____

Approvata [] Rinvia [] Immediata esecutività: SI [] NO []

Il Segretario verbalizzante: dr. Gerardo Rosania _____

Il Responsabile del Servizio Finanziario

Premesso che con D. Lgs. 118 del 23 giugno 2011, recante disposizioni in materia di armonizzazione dei sistemi contabili e degli schemi di bilancio delle Regioni, degli Enti Locali e dei loro organismi, sono stati individuati i principi contabili fondamentali del coordinamento della finanza pubblica ai sensi dell'art. 117, Comma 3, della Costituzione.

Richiamato il D. Lgs. 10 agosto 2014, n. 126 che ha modificato ed integrato il D. Lgs. 23 giugno 2011, n. 118, con riferimento ai sistemi contabili ed agli schemi di bilancio delle Regioni, degli enti locali e dei loro organismi, a norma degli articoli 1 e 2 della L. 5 maggio 2009, n. 42.

Dato atto che, pertanto, con decorrenza 01.01.2015 è entrata in vigore la nuova contabilità armonizzata di cui al citato D. Lgs. 118/2011.

Rilevato che il rendiconto relativo all'esercizio 2015, per gli enti che non hanno partecipato al periodo di sperimentazione, deve essere redatto in base agli schemi di cui al D.P.R. 194/1996, allegando, ai fini conoscitivi, lo schema armonizzato di cui all'allegato 10 del D. Lgs. 118/2011, ed applicando i principi di cui al D. Lgs. 118/2011, come modificato ed integrato dal D. Lgs. 126/2014.

Considerato che questo Comune non ha partecipato alla sperimentazione di cui all'art. 78 del D. Lgs. n. 118/2011.

Visto l'art. 227 comma 1, nella versione previgente e valida per gli schemi di cui al DPR 194/1996 : *"La dimostrazione dei risultati di gestione avviene mediante il rendiconto, il quale comprende il conto del bilancio, il conto economico ed il conto del patrimonio"*.

Preso atto che con Determina n. 50 del 31.03.2016, si è provveduto al riaccertamento dei residui attivi e passivi esistenti alla fine dell'esercizio e da iscrivere nel conto del bilancio, previa verifica, per ciascuno di essi, delle motivazioni che ne hanno comportato la cancellazione e delle ragioni che ne consentono il mantenimento, e della corretta imputazione in bilancio, secondo le modalità di cui all'art. 3, comma 4, del D. Lgs. 23 giugno 2011, n. 118, e successive modificazioni, in conformità all'art. 228 del D. Lgs. 18 agosto 2000, n. 267.

Richiamata la deliberazione della Giunta Comunale n. 56 del 29/04/2016 ad oggetto: *"Approvazione della relazione illustrativa dei dati consuntivi dell'esercizio finanziario 2015"*;

Preso atto che:

- è stato rispettato il patto di stabilità in termini di competenza mista ai sensi della legge 183/2011;
- il Tesoriere comunale, Banca di credito cooperativo di Buccino, ha reso il conto nei termini previsti dall'articolo 226 del D. Lgs. 18 agosto 2000, n. 267 e la proposta di rendiconto 2015 chiude con risultati contabili concordanti con quelli del Tesoriere;

Visti:

- le disposizioni previste dal D. Lgs. 18/08/2000, n. 267 relative alla formazione del rendiconto della gestione comprendente il Conto del Bilancio ed il Conto del Tesoriere;
- il Decreto Legislativo n.° 267 del 18/08/2000 e successive modificazioni ed integrazioni;
- lo schema del rendiconto approvato con D.P.R. n. 194 del 31/01/96;
- il Rendiconto di questo Comune per l'esercizio finanziario 2015 reso dal Tesoriere Comunale, Banca di Credito Cooperativo di Buccino;

- la deliberazione di Giunta Comunale n.° 56 del 29/04/2016 con la quale si approvava, ai sensi dell'art. 151 del D. Lgs. 18/08/2000, n. 267, la relazione illustrativa dell'esercizio finanziario 2015;
- il prospetto di conciliazione; il conto del patrimonio; il conto economico;

Dato atto che il Revisore unico ha espresso parere favorevole, all'approvazione del suddetto Rendiconto;

Considerato che nel Rendiconto in esame risultano comprese tutte le entrate disposte e tutte le spese pagate nell'esercizio cui si riferiscono;

PROPONE DI

1°- Approvare il Rendiconto per l'esercizio finanziario 2015, redatto secondo gli schemi del D.P.R. 194/96 e secondo i principi contabili del D. Lgs. 118/2001, con i relativi allegati, in tutti i suoi contenuti dai quali emerge il seguente quadro riassuntivo della gestione finanziaria ed il risultato complessivo della stessa:

	GESTIONE		
	RESIDUI	COMPETENZA	TOTALE
F. DO INIZIALE CASSA AL 01.01.2015			0,00
RISCOSSIONI	958.869,71	10.111.392,26	11.070.261,97
PAGAMENTI	842.237,47	8.933.562,08	9.775.799,55
FONDO DI CASSA al 31.12.201			1.294.462,42
PAGAMENTI per azioni esecutive non regolarizzate al 31 dicembre			0,00
DIFFERENZA.....			1.294.462,42
RESIDUI ATTIVI	2.191.905,68	2.060.473,22	4.252.378,90
RESIDUI PASSIVI	2.188.446,61	1.928.288,18	4.116.734,79
DIFFERENZA			135.644,11
Risultato di amministrazione	AVANZO(+) o DISAVANZO(-)		1.430.106,53
	Fondi vincolati		1.247.769,72
	Fondi per finanziamento spese in conto capitale		182.336,814
	Fondi di ammortamento		
	Fondi non vincolati		

2° - di approvare l'elenco dei residui attivi e passivi dell'esercizio 2015, come da determina n. 50 del 31.03.2016 in premessa indicata;

4° - di approvare tutti gli atti allegati al rendiconto di gestione 2015.

5° Di dare atto che il rendiconto sarà pubblicato sul sito istituzionale del Comune - Albo Pretorio on line e in Amministrazione trasparente.-



IL PROPONENTE
Rag. E. Cruoglio

A handwritten signature in black ink, appearing to be "E. Cruoglio", written over the printed name.

SITUAZIONE GENERALE DELLA GESTIONE DI CASSA
(PROVINCIA DI SALERNO)

ESERCIZIO FINANZIARIO 2015
QUADRO RIASSUNTIVO DELLA GESTIONE DI CASSA

	C O N T O		T O T A L E
	RESIDUI	COMPETENZA	
FONDO DI CASSA AL I GENNAIO			0,00
RISCOSSIONI (+)	958.869,71	10.111.392,26	11.070.261,97
PAGAMENTI (-)	842.237,47	8.933.562,08	9.775.799,55
D I F F E R E N Z A			
PAGAMENTI PER AZIONI ESECUTIVE (-)			1.294.462,42
			0,00
FONDO DI CASSA AL 31 DICEMBRE 2015			1.294.462,42

ANNOTAZIONI DEL TESORIERE

SITUAZIONE GENERALE DELLA GESTIONE DI CASSA
(PROVINCIA DI SALERNO)

ESERCIZIO FINANZIARIO 2015


CONCORDANZA CON LA TESORERIA PROVINCIALE

FONDO DI CASSA AL 31 DICEMBRE 2015	E.	1.294.462,42
	(-) E.	13.149,56
	(+) E.	148.793,67
DISPONIBILITA PRESSO LA TESORERIA PROVINCIALE E.		1.430.106,53

SI DICHIARA CHE SONO STATI RISPETTATI DURANTE L' ANNO 2015
I LIMITI IMPOSTI DALLA NORMATIVA SULLA TESORERIA UNICA

BUCCINO , LI 31/12/2015

IL TESORIERE
08565 BCC DI BUCCINO SRL
BANCA DI CREDITO COOPERATIVO
DI BUCCINO
IL TESORIERE



```

*****
*          *
*          *
*          *
*          *
*          *
*****

```

```

*****
*          *
*          *
*          *
*          *
*          *
*****

```

```

*****
*          *
*          *
*          *
*          *
*          *
*****

```

```

*****
*          *
*          *
*          *
*          *
*          *
*****

```

```

*****
*          *
*          *
*          *
*          *
*          *
*****

```

```

*****
*          *
*          *
*          *
*          *
*          *
*****

```

```

*****
*          *
*          *
*          *
*          *
*          *
*****

```

```

*****
*          *
*          *
*          *
*          *
*          *
*****

```

```

*****
*          *
*          *
*          *
*          *
*          *
*****

```

```

*****
*          *
*          *
*          *
*          *
*          *
*****


```

DOCUMENTI CARICATI


Conto del Bilancio
QUADRO RIASSUNTIVO DELLA GESTIONE FINANZIARIA

	Gestione		
	RESIDUI	COMPETENZA	TOTALE
Fondo di cassa al 1° gennaio			0,00
Riscossioni	958.869,71	10.111.392,26	11.070.261,97
Pagamenti	842.237,47	8.933.562,08	9.775.799,55
<hr/>			
PAGAMENTI per azioni esecutive non regolarizzate al 31 Dicembre			1.294.462,42
DIFFERENZA			0,00
<hr/>			
RESIDUI ATTIVI	2.191.905,68	2.060.473,22	4.252.378,90
RESIDUI PASSIVI	2.188.446,61	1.928.288,18	4.116.734,79
DIFFERENZA			135.644,11
<hr/>			
AVANZO (+) O DISAVANZO (-)			1.430.106,53
<hr/>			
Risultato di Amministrazione			1.247.769,72
			182.336,81
			0,00
			0,00

- FONDI VINCOLATI	1.247.769,72
- FONDI PER FINANZIAMENTO SPESE	182.336,81
IN CONTO CAPITALE	
- FONDI DI AMMORTAMENTO	0,00
- FONDI NON VINCOLATI	0,00



IL Responsabile
Del Servizio Finanziario
[Signature]

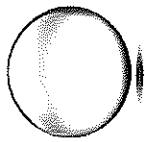


CONTO DEL BILANCIO

CONTO ECONOMICO

CONTO ECONOMICO

1 Proventi tributari	1.846.883,81		
2 Proventi da trasferimenti	712.170,96		
3) Proventi da servizi pubblici	426.835,98		
4) Proventi da gestione patrimoniale	2.345,94		
5) Proventi diversi	835.391,18		
6) Proventi da concessioni di edificare	0,00		
7) Incrementi di immobilizzazioni per lavori interni	0,00		
8) Variazioni nelle rimanenze di prodotti in corso di lavorazione, etc. (+/-)	0,00		
TOTALE PROVENTI DELLA GESTIONE (A)	3.823.627,87		
9) Personale	881.906,93		
10) Acquisto di materie prime e/o beni di consumo	450.739,14		
11) Variazioni nelle rimanenze di materie prime e/o beni di consumo (+/-)	0,00		
12) Prestazioni di servizi	963.210,31		
13) Godimento beni di terzi	0,00		
14) Trasferimenti	485.653,33		
15) Imposte e tasse	0,00		
16) Quote di ammortamento d'esercizio	0,00		
TOTALE COSTI DI GESTIONE (B)	2.781.509,71		RISULTATO DELLA GESTIONE (A-B)
17) Utili	0,00		1.042.118,16
18) Interessi su capitale di dotazione	0,00		
19) Trasferimenti ad aziende speciali e partecipate	0,00		
TOTALE (C)(17+18-19)	0,00		RISULTATO DELLA GESTIONE OPERATIVA (A-B+/-C)
20) Interessi attivi	1.136,22		1.042.118,16
21) Interessi passivi:			
- su mutui e prestiti	0,00		
- su obbligazioni	0,00		
- su anticipazioni	0,00		
- per altre cause	0,00		
TOTALE (D)(20-21)	1.136,22		
22) Insussistenze del passivo	79.612,98		
23) Sopravvenienze attive	0,00		
24) Plusvalenze patrimoniali	0,00		
Totale Proventi (e.1)(22+23+24)	79.612,98		
25) Insussistenze dell'attivo	346.430,50		
26) Minusvalenze patrimoniali	0,00		
27) Accantonamento per svalutazione crediti	0,00		
28) Oneri straordinari	46.644,27		
Totale Oneri (e.2)(25+26+27+28)	393.074,77		RISULTATO ECONOMICO DELL'ESERCIZIO (A-B+/-C+/-D+/-E)
TOTALE (E)(e.1-e.2)	-313.461,79		729.792,59



CONTO DEL BILANCIO

PROSPETTO DI CONCILIAZIONE ENTRATA

PROSPETTO CONCILIAZIONE ENTRATA

	Accertamenti finanziari di competenza	Riscosti passivi		Ratei attivi		Rettifiche del risultato Finanziario	Al conto economico		Patrimonio attivo		Patrimonio passivo	
		Iniziali (+)	Finali (-)	Iniziali (-)	Finali (+)		(6E)	Rif C.E. (1E+2E-3E-4E+5E-6E)	Rif C.P. Attivo	Rif C.P. Passivo	Rif C.P. Attivo	Rif C.P. Passivo
TITOLO I - ENTRATE TRIBUTARIE												
1 Imposte	1.188.151,31	0,00	0,00	0,00	0,00		A1	1.188.151,31	C01	0,00	D02	0,00
2) Tasse (tit. 1 cat. 2)	656.732,50	0,00	0,00	0,00	0,00		A1	656.732,50	C01	0,00	D02	0,00
3) Tributi Speciali (tit. 1 cat. 3)	2.000,00	0,00	0,00	0,00	0,00		A1	2.000,00	C01	0,00	D02	0,00
Totale Titolo I	1.846.883,81	0,00	0,00	0,00	0,00		A1	1.846.883,81		0,00		0,00
TITOLO II - ENTRATE DA TRASFERIMENTI												
1) Da stato (tit. 2 cat. 1)	712.170,96	0,00	0,00	0,00	0,00		A2	712.170,96	C01	0,00	D02	0,00
2) Da regione (tit. 2 cat. 2)	0,00	0,00	0,00	0,00	0,00		A2	0,00	C01	0,00	D02	0,00
3) Da regione per funzioni delegate (tit. 2 cat. 3)	0,00	0,00	0,00	0,00	0,00		A2	0,00	C01	0,00	D02	0,00
4) Da org. comunitari e internazionali (tit. 2 cat. 4)	0,00	0,00	0,00	0,00	0,00		A2	0,00	C01	0,00	D02	0,00
5) Da altri enti settore pubblico (tit. 2 cat. 5)	0,00	0,00	0,00	0,00	0,00		A2	0,00	C01	0,00	D02	0,00
Totale Titolo II	712.170,96	0,00	0,00	0,00	0,00		A2	712.170,96		0,00		0,00
TITOLO III - ENTRATE EXTRATRIBUTARIE												
1) Proventi servizi pubblici (tit. 3 cat. 1)	426.835,98	0,00	0,00	0,00	0,00		A3	426.835,98	C01	0,00	D02	0,00
2) Proventi gestione patrimoniale (tit. 3 cat. 2)	2.345,94	0,00	0,00	0,00	0,00		A4	2.345,94	C01	0,00	D02	0,00
3) Proventi finanz. (tit. 3 cat. 3)	1.136,22	0,00	0,00	0,00	0,00		D20	1.136,22	C01	0,00	D02	0,00
- Interessi su depositi, cred..... ecc												
- Interessi su capitale conferito ad aziende speciali e partecipate	0,00	0,00	0,00	0,00	0,00		C18	0,00	C01	0,00	D02	0,00
4) Proventi per utili da aziende speciali e partecipate (tit. 3 cat. 4)	0,00	0,00	0,00	0,00	0,00		C17	0,00	C01	0,00	D02	0,00
5) Proventi diversi (tit. 3 cat. 5)	835.391,18	0,00	0,00	0,00	0,00		A5	835.391,18	C01	0,00	D02	0,00
Totale Titolo III	1.265.709,32	0,00	0,00	0,00	0,00			1.265.709,32		0,00		0,00
Totale entrate correnti	3.824.764,09	0,00	0,00	0,00	0,00			3.824.764,09		0,00		0,00

Accertamenti finanziari di competenza	Risconti passivi		Ratei attivi		Rettifiche del risultato Finanziario (6S)	Al conto economico		Patrimonio attivo		Patrimonio passivo	
	Iniziali (+) (2S)	Finali (-) (3S)	Iniziali (-) (4S)	Finali (+) (5S)		Rif C.E. (1S+2S-3S-4S+5S-6S)	Rif C.P. Attivo	Rif C.P. Passivo			
8) partecipazioni azionarie, di cui: a) pagamenti eseguiti b) somme rimaste da pagare	0,00					E00	0,00		0,00		
9) conferimenti capitali di cui: a) pagamenti eseguiti b) somme rimaste da pagare	0,00					E00	0,00		0,00		
10) concessioni di crediti e anticipazioni, di cui: a) pagamenti eseguiti b) somme rimaste da pagare	0,00					A0302	0,00	B02	0,00		
Totale Titolo II: a) pagamenti eseguiti b) somme rimaste da pagare	6.260.870,75						47.756,66		0,00		
TITOLO III - RIMBORSO DI PREST											
1) rimborso di anticipazioni di cassa	615.799,49									C04	-615.799,49
2) rimborso di finanziamenti a breve termine	0,00									C0101	0,00
3) rimborso di quota capitale di mutui e prestiti	369.980,99									C0102	-369.980,99
4) rimborso di prestiti obbligazionari	0,00									C0103	0,00
5) rimborso di quota capitale di debiti pluriennalipuriennali	24.187,68									C0104	24.187,68
TOTALE TITOLO III	1.009.968,16										
TITOLO IV - SERVIZI PER C/TERZI	514.756,43				5					C05	-961.592,80
TOTALE GENERALE SPESA	10.861.850,26										
- Variazioni nelle rimanenze di materie prime e/o di beni di consumo	0,00					B01	0,00		0,00		
- Ammortam. dell'esercizio	0,00					A00	0,00		0,00		
- Accantonam. per svalutaz. crediti	0,00					A0304	0,00		0,00		
- Insussistenze dell'attivo	346.430,50						0,00		0,00		

Buccino il 29.04.2016

Il Segretario S. TIANO

Il Legale Rappresentante dell'Ente F.T. N. PALISI

Il Responsabile del servizio finanziario F.T. E. Ciuoglio

(1) Tra le rettifiche del risultato finanziario ve considerata l'IVA a debito, compresa negli impegni finanziari del titolo I "Spese correnti" per attività in regime d'imposta; l'ammontare dell'IVA del debito accantonato al fondo d'impiego per spese di funzionamento.
 (2) L'importo corrispondente ai pagamenti in conto competenza del Titolo II "Spese in conto capitale" va riferito in aumento alla specifica "IMMOBILIZZAZIONE" dell'attivo; analogamente va operato per i pagamenti in conto residui.
 (3) L'importo corrispondente alle somme rimaste da pagare in conto competenza del Titolo II "Spese in conto capitale", vale a dire che le somme da conservare nel conto finanziario della competenza, a residuo, vanno nell'attivo riferite in aumento al conto d'ordine "Opere da realizzare" e nel passivo riferite in aumento al conto d'ordine "Impegni per opere da realizzare". I pagamenti disposti per spese del titolo II "Spese in conto capitale", in conto residui esercizi precedenti, vanno riferiti in diminuzione nell'attivo e nel passivo ai suddetti conti d'ordine.
 (4) L'importo impegnato dall'intervento "concessioni di crediti ed anticipazioni" va riferito in aumento alla voce dell'Attivo A. II.2 "Crediti verso partecipate", ove la concessione di crediti ed anticipazioni riguarda aziende speciali, controllate e collegate; va riferito in aumento alla voce B II dell'Attivo "Crediti" negli altri casi.
 (5) Va indicata la somma rimasta da pagare a terzi in conto competenza finanziaria.
 (6) L'ammontamento dell'esercizio (7S) va riferito ad incremento del Fondo d'ammortamento e quindi in diminuzione del corrispondente valore dell'attivo (A).
 (7) L'importo accantonato per svalutazione crediti, che non può costituire impegno nel conto del bilancio, va riferito nel conto del patrimonio in diminuzione all'attivo alla voce "immobilizzazioni finanziarie - crediti di dubbia esigibilità"; nel caso di accertata effettiva inesigibilità di importi dell'attivo del Conto del patrimonio "immobilizzazioni finanziarie - crediti di dubbia esigibilità" è possibile utilizzare l'accantonamento per "Fondo svalutazione crediti" con le modalità previste dal Regolamento di contabilità dell'Ente.
 (8) Minori crediti (minori residui attivi del conto del bilancio).

Entrate

COMUNE DI BUCCINO
DATI RENDICONTO ANNO 2015

		ENTRATE PER CODIFICA ECONOMICA		COMPETENZA	CASSA
TITOLO I - ENTRATE TRIBUTARIE					
Categoria 1 [^]	Imposte			1.188.151,31	628.050,86
Categoria 2 [^]	Tasse			656.732,50	919.729,33
Categoria 3 [^]	Tributi speciali ed altre entrate tributarie proprie			2.000,00	280,14
	TOTALE TITOLO I			1.846.883,81	1.548.060,33
TITOLO II - ENTRATE DERIVANTI DA CONTRIBUTI E TRASFERIMENTI CORRENTI DELLO STATO DELLA REGIONE E DI ALTRI ENTI PUBBLICI ANCHE IN RAPPORTO ALL'ESERCIZIO DI FUNZIONI DELEGATE DALLA REGIONE					
Categoria 1 [^]	Contributi e trasferimenti correnti dallo Stato			712.170,96	730.174,05
Categoria 2 [^]	Contributi e trasferimenti correnti dalla Regione			0,00	0,00
Categoria 3 [^]	Contributi e trasferimenti correnti dalla Regione per funzioni delegate			0,00	8.746,00
Categoria 4 [^]	Contributi e trasferimenti da parte di organismi comunitari e internazionali			0,00	0,00
Categoria 5 [^]	Contributi e trasferimenti correnti da altri enti			0,00	0,00
	TOTALE TITOLO II			712.170,96	738.920,05
TITOLO III - ENTRATE EXTRATRIBUTARIE					
Categoria 1 [^]	Proventi di servizi pubblici			426.835,98	413.721,18
Categoria 2 [^]	Proventi di beni comunali			2.345,94	2.345,94
Categoria 3 [^]	Interessi su anticipazioni o crediti			1.136,22	35,40
Categoria 4 [^]	Utili netti delle aziende speciali e partecipate, dividendi di società			0,00	0,00
Categoria 5 [^]	Proventi diversi			835.391,18	187.535,06
	TOTALE TITOLO III			1.265.709,32	603.637,58
TITOLO IV - ENTRATE DERIVANTI DA ALIENAZIONE, DA TRASFERIMENTI DI CAPITALI E DA RISCOSSIONI DI CREDITI					
Categoria 1 [^]	Alienazione di beni patrimoniali			0,00	0,00
Categoria 2 [^]	Trasferimenti di capitali dallo Stato			0,00	0,00
Categoria 3 [^]	Trasferimenti di capitali dalla Regione			0,00	0,00
Categoria 4 [^]	Trasferimenti di capitali da altri enti del settore pubblico			5.811.216,29	5.726.387,17
Categoria 5 [^]	Trasferimenti di capitali da altri soggetti			0,00	0,00
Categoria 6 [^]	Riscossioni di crediti			25.984,03	25.984,03
	TOTALE TITOLO IV			5.837.200,32	5.752.371,20
TITOLO V - ENTRATE DERIVANTI DA ACCENSIONI DI PRESTITI					
Categoria 1 [^]	Anticipazioni di cassa			617.386,09	617.386,09
Categoria 2 [^]	Finanziamenti a breve termine.			0,00	0,00
Categoria 3 [^]	Assunzioni di mutui e prestiti			1.247.769,72	1.288.148,29
Categoria 4 [^]	Emissioni di prestiti obbligazionari			0,00	0,00
	TOTALE TITOLO V			1.865.155,81	1.905.534,38
TOTALE titolo VI - ENTRATE DERIVANTI DA SERVIZI PER CONTO DI TERZI					
				644.745,26	521.738,43
TOTALE GENERALE DELLE ENTRATE					
				12.171.865,48	11.070.261,97

Spesa

COMUNE DI BUCCINO
DATI RENDICONTO ANNO 2015

INTERVENTI/FUNZIONI E SERVIZI	Funzioni generali di Amministrazione, di gestione e di controllo		Funzioni relative alla giustizia		Funzioni di polizia locale		Funzione di istruzione pubblica		Funzioni relative alla cultura ed ai beni culturali		Funzioni nel settore sportivo e ricreativo	
	Competenza	Cassa	Competenza	Cassa	Competenza	Cassa	Competenza	Cassa	Competenza	Cassa	Competenza	Cassa
1 Personale	647.086,29	892.617,07	0,00	0,00	216.736,41	0,00	18.082,23	0,00	0,00	0,00	0,00	0,00
2 Acquisto di beni di consumo e/o di materie prime	86.533,49	322.502,18	258.219,10	0,00	89.695,11	0,00	14.730,44	0,00	61,00	0,00	1.500,00	0,00
3 Prestazioni di servizi	144.097,59	540.335,64	11.683,43	0,00	547.633,49	0,00	259.795,80	0,00	0,00	0,00	0,00	0,00
4 Utilizzo di beni di terzi	0,00	0,00	0,00	0,00	0,00	0,00	0,00	0,00	0,00	0,00	0,00	0,00
5 Trattamenti	20.000,00	97.251,61	0,00	0,00	650,00	0,00	5.617,42	0,00	459.385,91	0,00	0,00	0,00
6 Interessi passivi e oneri finanziari diversi	0,00	187.672,30	77.526,00	0,00	92.287,45	0,00	30.530,83	0,00	0,00	0,00	0,00	0,00
7 Imposte e tasse	0,00	0,00	0,00	0,00	0,00	0,00	0,00	0,00	0,00	0,00	0,00	0,00
8 Contributi straordinari della gestione corrente	0,00	0,00	0,00	0,00	0,00	0,00	0,00	0,00	0,00	0,00	0,00	0,00
9 Ammortamenti di esercizio	0,00	0,00	0,00	0,00	0,00	0,00	0,00	0,00	0,00	0,00	0,00	0,00
10 Fondo svalutazione crediti	0,00	0,00	0,00	0,00	0,00	0,00	0,00	0,00	0,00	0,00	0,00	0,00
11 Fondo di riserva	0,00	0,00	0,00	0,00	0,00	0,00	0,00	0,00	0,00	0,00	0,00	0,00
12 TOTALE TITOLO 1°- SPESE CORRENTE	897.719,37	2.040.378,80	347.428,53	0,00	947.002,46	0,00	328.756,72	0,00	459.446,91	0,00	1.500,00	0,00
1 Acquisizione di beni immobili	0,00	0,00	0,00	0,00	0,00	0,00	0,00	0,00	0,00	0,00	0,00	0,00
2 Esposizioni e servizi onerosi	0,00	0,00	0,00	0,00	0,00	0,00	0,00	0,00	0,00	0,00	0,00	0,00
3 Acquisto di beni strumentali per realizzazioni in economia	0,00	0,00	0,00	0,00	0,00	0,00	0,00	0,00	0,00	0,00	0,00	0,00
4 Utilizzo di beni di terzi per realizzazioni in economia	0,00	0,00	0,00	0,00	0,00	0,00	0,00	0,00	0,00	0,00	0,00	0,00
5 Acquisizioni di beni mobili, macchine ed attrezzature	0,00	0,00	0,00	0,00	0,00	0,00	0,00	0,00	0,00	0,00	0,00	0,00
6 Incaschi professionali ed altri	0,00	0,00	0,00	0,00	0,00	0,00	0,00	0,00	0,00	0,00	0,00	0,00
7 Trattamenti di capitali	0,00	0,00	0,00	0,00	6.308.627,41	0,00	0,00	0,00	0,00	0,00	0,00	0,00
8 Partecipazioni azionarie	0,00	0,00	0,00	0,00	0,00	0,00	0,00	0,00	0,00	0,00	0,00	0,00
9 Contingenti di capitale	0,00	0,00	0,00	0,00	0,00	0,00	0,00	0,00	0,00	0,00	0,00	0,00
10 Concessioni di crediti e anticipazioni	0,00	0,00	0,00	0,00	0,00	0,00	0,00	0,00	0,00	0,00	0,00	0,00
11 TOTALE TITOLO 2°- SPESE IN CONTO CAPITALE	0,00	0,00	0,00	0,00	6.308.627,41	0,00	0,00	0,00	0,00	0,00	0,00	0,00
TOTALE TITOLO 3°- SPESE PER RIMBORSO DI	0,00	0,00	0,00	0,00	0,00	0,00	0,00	0,00	0,00	0,00	0,00	0,00
TOTALE TITOLO 4°- SPESE PER SERVIZI PER CONTO	0,00	0,00	0,00	0,00	0,00	0,00	0,00	0,00	0,00	0,00	0,00	0,00
TOTALE SPESE PER CLASSIFICAZIONE FUNZIONALE	897.719,37	2.040.378,80	347.428,53	0,00	7.255.629,87	0,00	328.756,72	0,00	459.446,91	0,00	1.500,00	0,00

	Funzioni nel campo unitario		Funzioni nel campo dell'attività e dei servizi		Funzioni riguardanti la gestione del territorio e dell'ambiente		Funzioni nel settore sociale		Funzioni nel campo dello sviluppo economico		Funzioni relative a servizi pubblici		Totale spese	
	Competenza	Cassa	Competenza	Cassa	Competenza	Cassa	Competenza	Cassa	Competenza	Cassa	Competenza	Cassa	Competenza	Cassa
INTERVENTI, FUNZIONI E SERVIZI														
1 Personale	0,00	0,00	0,00	0,00	0,00	0,00	0,00	0,00	0,00	0,00	0,00	0,00	881.906,93	882.617,07
2 Acquisto di beni di consumo e di materiale	0,00	0,00	0,00	0,00	0,00	0,00	0,00	0,00	0,00	0,00	0,00	0,00	450.739,14	322.502,18
3 Prestazioni di servizi	0,00	0,00	0,00	0,00	0,00	0,00	0,00	0,00	0,00	0,00	0,00	0,00	963.210,31	540.335,64
4 Utilizzo di beni di terzi	0,00	0,00	0,00	0,00	0,00	0,00	0,00	0,00	0,00	0,00	0,00	0,00	0,00	0,00
5 Trattamento	0,00	0,00	0,00	0,00	0,00	0,00	0,00	0,00	0,00	0,00	0,00	0,00	485.653,33	97.251,61
6 Interessi passivi e oneri finanziari diversi	0,00	0,00	0,00	0,00	0,00	0,00	0,00	0,00	0,00	0,00	0,00	0,00	200.344,28	187.672,30
7 Imposte e tasse	0,00	0,00	0,00	0,00	0,00	0,00	0,00	0,00	0,00	0,00	0,00	0,00	0,00	0,00
8 Oneri straordinari della gestione corrente	46.644,27	42.882,20	0,00	0,00	0,00	0,00	0,00	0,00	0,00	0,00	0,00	0,00	46.644,27	42.882,20
9 Ammortamenti di esercizio	0,00	0,00	0,00	0,00	0,00	0,00	0,00	0,00	0,00	0,00	0,00	0,00	0,00	0,00
10 Fondo svalutazione crediti	0,00	0,00	0,00	0,00	0,00	0,00	0,00	0,00	0,00	0,00	0,00	0,00	0,00	0,00
11 Fondo di riserva	0,00	0,00	0,00	0,00	0,00	0,00	0,00	0,00	0,00	0,00	0,00	0,00	0,00	0,00
12 TOTALE TITOLO 1 - SPESE CORRENTE	46.644,27	42.882,20	0,00	0,00	0,00	0,00	0,00	0,00	0,00	0,00	0,00	0,00	3.028.498,26	2.083.261,00
1 Acquisione di beni immobili	0,00	0,00	0,00	0,00	0,00	0,00	0,00	0,00	0,00	0,00	0,00	0,00	0,00	0,00
2 Servizi e servizi onerosi	0,00	0,00	0,00	0,00	0,00	0,00	0,00	0,00	0,00	0,00	0,00	0,00	0,00	0,00
3 Acquisto di beni specifici per realizzazioni in economia	0,00	0,00	0,00	0,00	0,00	0,00	0,00	0,00	0,00	0,00	0,00	0,00	0,00	0,00
4 Utilizzo di beni di terzi per realizzazioni in economia	0,00	0,00	0,00	0,00	0,00	0,00	0,00	0,00	0,00	0,00	0,00	0,00	200.344,28	0,00
5 Acquisizioni di beni mobili, macchine ed attrezzature	0,00	0,00	0,00	0,00	0,00	0,00	0,00	0,00	0,00	0,00	0,00	0,00	0,00	0,00
6 Investimenti professionali esterni	0,00	0,00	0,00	0,00	0,00	0,00	0,00	0,00	0,00	0,00	0,00	0,00	0,00	0,00
7 Investimenti di capitali	0,00	6.416.744,94	0,00	0,00	0,00	0,00	0,00	0,00	0,00	0,00	0,00	0,00	6.308.627,41	6.416.744,94
8 Partecipazioni abitative	0,00	0,00	0,00	0,00	0,00	0,00	0,00	0,00	0,00	0,00	0,00	0,00	0,00	0,00
9 Contributi di capitale	0,00	0,00	0,00	0,00	0,00	0,00	0,00	0,00	0,00	0,00	0,00	0,00	0,00	0,00
10 Concessioni di crediti e anticipazioni	0,00	0,00	0,00	0,00	0,00	0,00	0,00	0,00	0,00	0,00	0,00	0,00	0,00	0,00
11 TOTALE TITOLO 2 - SPESE IN CONTO CAPITALE	0,00	6.416.744,94	0,00	0,00	0,00	0,00	0,00	0,00	0,00	0,00	0,00	0,00	6.308.627,41	6.416.744,94
TOTALE TITOLO 3 - SPESE PER RIMBORSO DI	0,00	0,00	0,00	0,00	0,00	0,00	0,00	0,00	0,00	0,00	0,00	0,00	1.009.988,16	1.009.703,99
TOTALE TITOLO 4 - SPESE PER SERVIZI PER CONTO	0,00	0,00	0,00	0,00	0,00	0,00	0,00	0,00	0,00	0,00	0,00	0,00	514.756,43	266.089,62
TOTALE SPESE PER CLASSIFICAZIONE FUNZIONALE	46.644,27	6.459.627,14	0,00	0,00	0,00	0,00	0,00	0,00	0,00	0,00	0,00	0,00	9.861.850,26	9.775.799,55